

PREFEITURA MUNICIPAL DE JOAO NEIVS
RELATÓRIO RESUMIDO DA EXECUÇÃO ORÇAMENTÁRIA
BALANÇO ORÇAMENTÁRIO
ORÇAMENTO FISCAL E DE SEGURIDADE SOCIAL
3º BIMESTRE DE 2014

RRRO - ANEXO I (LRF, Art. 52, inciso I, alneas "a" e "b" do inciso II)

RS 1,00

Receitas	Previsão Inicial	Previsão Atualizada (a)	Receitas Realizadas			%	Saldo a Realizar (a-c)		
			No Período (b)		Até o Período (c)				
			% (b/a)						
RECEITAS (EXCETO INTRA-ORÇAMENTÁRIAS) (I)	44.888.169,00	44.888.169,00	3.565.270,88	7,94	16.894.402,77	37,64	27.993.766,23		
RECEITAS CORRENTES	44.691.158,00	44.691.158,00	3.250.006,84	7,25	16.225.262,65	36,50	28.467.895,35		
RECEITA TRIBUTÁRIA	3.430.804,00	3.430.804,00	36.335,16	1,06	876.793,08	25,56	2.554.010,92		
IMPOSTOS	2.421.804,00	2.421.804,00	36.335,16	1,50	735.501,28	30,36	1.686.302,72		
TAXAS	1.009.000,00	1.009.000,00			141.491,80	14,02	867.508,20		
RECEITA DE CONTRIBUIÇÕES	1.911.800,00	1.911.800,00	65.190,36	3,41	597.222,58	31,24	1.314.637,62		
CONTRIBUIÇÕES SOCIAIS	986.800,00	986.800,00			265.871,80	26,94	720.988,20		
CONTRIBUIÇÃO PARA O CUSTEIO DO SERVIÇO DE ILUMINAÇÃO PÚBLICA	925.000,00	925.000,00	65.190,36	7,05	331.350,58	35,82	593.649,42		
RECEITA PATRIMONIAL	1.716.071,00	1.716.071,00	40.646,67	2,37	537.319,21	31,31	1.178.751,79		
RECEITAS IMOBILIÁRIAS	233.000,00	233.000,00	1.220,14	0,52	17.167,27	7,37	215.832,73		
RECEITAS DE VALORES MOBILIÁRIOS	1.483.071,00	1.483.071,00	39.426,53	2,66	520.151,94	35,07	962.919,06		
RECEITA DE SERVIÇOS	2.609.447,00	2.609.447,00					2.609.447,00		
SERVIÇOS ADMINISTRATIVOS	3.206,00	3.206,00					3.206,00		
SERVIÇOS DE CAPAC. ADU.ÇÃO, TRAT. RESERVAÇÃO E DISTRIB. DE ÁGUA	1.795.640,00	1.795.640,00					1.795.640,00		
SERV. DE COLETA, TRANSPORTE, TRATAMENTO E DESTINO FINAL DE ESGOTOS	782.386,00	782.386,00					782.386,00		
SERVIÇOS DE RELIGAMENTO DE ÁGUA	7.695,00	7.695,00					7.695,00		
OUTROS SERVIÇOS	20.520,00	20.520,00					20.520,00		
TRANSFERÊNCIAS CORRENTES	34.318.168,00	34.318.168,00	3.087.828,79	9,00	14.040.998,41	40,91	20.277.169,59		
TRANSFERÊNCIAS INTERGOVERNAMENTAIS	34.038.168,00	34.038.168,00	3.087.828,79	9,07	13.976.284,12	41,06	20.061.883,88		
TRANSFERÊNCIAS DE CONVÊNIOS	280.000,00	280.000,00			64.714,29	23,11	215.285,71		
OUTRAS RECEITAS CORRENTES	704.808,00	704.808,00		5,86	170.929,57	24,25	533.878,43		
MULTAS E JUROS DE MORA	116.606,00	116.606,00			22.266,72	19,10	94.339,28		
INDENIZAÇÕES E RESTITUIÇÕES	253.852,00	253.852,00		5,86	75.254,41	29,64	178.617,59		
RECEITA DA DÍVIDA ATIVA	331.230,00	331.230,00			68.885,78	20,80	262.344,22		
RECEITAS DIVERSAS	3.120,00	3.120,00			4.542,66	145,60	(1.422,66)		
RECEITAS DE CAPITAL	197.011,00	197.011,00	335.264,04	170,18	671.140,12	340,66	(474.129,12)		
ALIENAÇÃO DE BENS	147.011,00	147.011,00					147.011,00		
ALIENAÇÃO DE BENS MOVEIS	97.011,00	97.011,00					97.011,00		
ALIENAÇÃO DE BENS IMOVEIS	50.000,00	50.000,00					50.000,00		
TRANSFERÊNCIAS DE CAPITAL			335.264,04		671.140,12		(671.140,12)		
TRANSFERÊNCIAS DE CONVÊNIOS			335.264,04		671.140,12		(671.140,12)		
OUTRAS RECEITAS DE CAPITAL	50.000,00	50.000,00					50.000,00		
OUTRAS RECEITAS	50.000,00	50.000,00					50.000,00		
RECEITAS (INTRA-ORÇAMENTÁRIAS) (II)	2.037.240,00	2.037.240,00			987.678,42	48,48	1.049.561,58		
SUBTOTAL DAS RECEITAS (III) = (I + II)	46.925.409,00	46.925.409,00	3.565.270,88	7,60	17.882.081,19	38,11	29.043.327,81		
OPERAÇÕES DE CRÉDITO / REFINANCIAMENTO (IV)									
Operações de Crédito Internas									
Mobiliaria									
Contratual									
Operações de Crédito Externas									
Mobiliaria									
Contratual									
SUBTOTAL C/ REFINANCIAMENTO (V) = (III + IV)	44.888.169,00	44.888.169,00	3.565.270,88	7,94	16.894.402,77	37,64	27.993.766,23		
DEFICIT (VI)	—	—	—	—	—	—	—		
TOTAL (VII) = (V + VI)	44.888.169,00	44.888.169,00	3.565.270,88	—	16.894.402,77	—	—		
SALDOS DE EXERCÍCIOS ANTERIORES (UTILIZADOS PARA CRÉDITOS ADICIONAIS)		267.600,00							
Supraav. Financeiro		267.600,00							
Reserva de Créditos Adicionais									
DESPESAS	Dotação Inicial (d)	Créditos Adicionais (e)	Dotação Atualizada (f) = (d+e)	Despesas Empenhadas		Despesas Liquidadas		% (g/f)	Saldo a Liquidar (f-g)
				No Período	Até Período	No Período	Até Período (g)		
DESPESAS (EXCETO INTRA-ORÇAMENTÁRIAS) (VIII)	44.807.809,00	(15.455,74)	44.792.353,26	2.960.341,32	21.088.059,65	4.209.824,07	15.405.305,35	34,39	29.387.047,91
DESPESAS CORRENTES	41.674.356,20	(7.310.639,98)	40.944.316,22	2.687.933,51	19.375.973,21	3.716.415,09	14.137.695,72	54,55	26.806.622,50
PESSOAL E ENCARGOS SOCIAIS	18.725.236,92	(354.110,85)	18.371.126,07	1.288.766,84	6.324.318,16	1.290.627,75	6.309.582,13	54,35	12.061.543,94
JUROS E ENCARGOS DA DÍVIDA	47.000,00	31.345,22	78.345,22	34.026,31	74.263,39	10.899,41	30.694,54	39,18	47.650,68
OUTRAS DESPESAS CORRENTES	22.902.119,28	(407.274,35)	22.494.844,93	1.365.140,36	12.977.391,66	2.414.887,95	7.797.417,05	34,66	14.697.427,88
DESPESAS DE CAPITAL	3.095.452,80	714.584,24	3.810.037,04	272.407,81	1.712.086,44	493.408,98	1.267.011,63	53,27	2.542.425,41
INVESTIMENTOS	3.060.452,80	714.584,24	3.775.037,04	272.407,81	1.682.426,54	490.888,90	1.255.011,23	53,25	2.520.024,81
AMORTIZAÇÃO DE DÍVIDA	35.000,00		35.000,00		29.659,90	2.520,08	12.000,40	36,00	22.399,60
RESERVA DE CONTINGÊNCIA	38.000,00		38.000,00						38.000,00
RESERVA DE CONTINGÊNCIA	38.000,00		38.000,00						38.000,00
DESPESAS (INTRA-ORÇAMENTÁRIAS) (IX)	2.117.600,00	376.423,60	2.494.023,60	135.960,36	1.115.423,81	226.352,38	890.606,27	35,71	1.603.417,33
DESPESAS CORRENTES	2.027.600,00	35.468,98	2.063.068,98	135.960,36	684.469,19	146.822,10	652.015,43	31,60	1.411.053,55
PESSOAL E ENCARGOS SOCIAIS	1.943.900,00	35.468,98	1.979.368,98	135.960,36	623.215,81	135.767,64	623.021,09	31,48	1.356.347,89
OUTRAS DESPESAS CORRENTES	83.700,00		83.700,00		61.253,38	11.054,46	28.994,34	34,64	54.705,66
DESPESAS DE CAPITAL	90.000,00	340.954,62	430.954,62		430.954,62	79.530,28	238.590,84	55,36	192.363,78
AMORTIZAÇÃO DE DÍVIDA	90.000,00	340.954,62	430.954,62		430.954,62	79.530,28	238.590,84	55,36	192.363,78
SUBTOTAL DAS DESPESAS (X) = (VIII + IX)	46.925.409,00	360.967,86	47.286.376,86	3.096.301,68	22.203.483,46	4.436.176,45	16.295.911,62	34,46	30.990.465,24
AMORTIZAÇÃO DA DÍVIDA / REFINANCIAMENTO (XI)									
Amortização da Dívida Interna									
Dívida Mobiliaria									
Outras Dívidas									
Amortização da Dívida Externa									
Dívida Mobiliaria									
Outras Dívidas									
SUBTOTAL C/ REFINANCIAMENTO (XII) = (X + XI)	46.925.409,00	360.967,86	47.286.376,86	3.096.301,68	22.203.483,46	4.436.176,45	16.295.911,62	34,46	30.990.465,24
SUPERÁVIT (XIII)	—	—	—	—	—	—	598.491,15	—	—
TOTAL (XIV) = (XII + XIII)	46.925.409,00	360.967,86	47.286.376,86	3.096.301,68	22.203.483,46	4.436.176,45	16.894.402,77	—	—

PREFEITURA MUNICIPAL DE JOAO NEIVA
RELATÓRIO RESUMIDO DA EXECUÇÃO ORÇAMENTÁRIA
BALANÇO ORÇAMENTÁRIO
ORÇAMENTO FISCAL E DE SEGURIDADE SOCIAL
3º BIMESTRE DE 2014

RREO - ANEXO I (LRF, Art. 52, inciso I, alíneas "a" e "b" do inciso II)

RS 1,00



ROMERO GÓRRBO FIGUEIREDO
PREFEITO



ATILA GODOY RISSI
SECRETÁRIO DA FAZENDA
Decreto 4.298/2013



PRISCILLA CRÝSTINE PEREIRA
ASSESSOR CONTÁBIL E FINANCEIRO
CRC-ES 018850P

PREFEITURA MUNICIPAL DE JOAO NEIVA
RELATÓRIO RESUMIDO DA EXECUÇÃO ORÇAMENTÁRIA
DEMONSTRATIVO DA EXECUÇÃO DAS DESPESAS POR FUNÇÃO/SUBFUNÇÃO
ORÇAMENTO FISCAL E DE SEGURIDADE SOCIAL
3º BIMESTRE DE 2014

RREO - Anexo 2 (LRF, Art. 52, inciso II, alínea "c")

RS 1.0

FUNÇÃO/SUBFUNÇÃO	Dotação Inicial	Dotação Atualizada (a)	Despesas Empenhadas		Despesas Liquidadas		% (b/total b)	% (b/a)	Saldo a Liquidar (a-b)	
			No Período	Até Período	No Período	Até Período (b)				
DESPESAS(EXCETO INTRA-ORÇAMENTÁRIAS) (D)	44.807.809,00	44.792.353,26	2.960.341,32	21.088.059,65	4.209.824,07	15.405.305,35	94,53	34,39	29.387.047,91	
Legislativa	1.565.000,00	1.565.000,00							1.565.000,00	
Ação Legislativa	1 565 000,00	1 565 000,00							1 565 000,00	
Administração	5.628.600,00	4.823.103,65	315.159,77	2.334.221,92	362.978,09	1.902.908,48	11,68	39,45	2.920.195,17	
Planejamento e Orçamento	114 000,00	120 500,00	8 737,07	58 145,05	8 802,81	54 967,58	0,34	45,59	65 592,42	
Administração Geral	5 362 500,00	4 550 443,65	283 861,82	2 194 513,00	331 614,40	1 766 377,03	10,84	38,82	2 784 066,62	
Administração Financeira	2 000,00	2 000,00							2 000,00	
Controle Interno	150 100,00	150 100,00	22 560,88	81 563,87	22 560,88	81 563,87	0,5	54,34	68 536,13	
Segurança Pública	8.000,00	8.000,00		697,10		697,10		8,71	7.302,90	
Defesa Civil	8 000,00	8 000,00		697,10		697,10		8,71	7 302,90	
Assistência Social	2.286.290,00	2.376.091,00	259.854,76	1.048.314,72	196.374,95	612.302,77	3,76	25,77	1.763.788,23	
Administração Geral	980 550,00	985 614,45	104 894,47	387 857,38	101 838,91	302 410,95	1,86	30,68	683 203,50	
Assistência ao Idoso	45 000,00	45 000,00		1 855,00	630,00	1 260,00	0,01	2,80	43 740,00	
Assistência ao Portador de Deficiência	39 000,00	77 880,96		42 481,96	8 220,49	16 440,98	0,1	21,11	61 439,98	
Assistência a Criança e ao Adolescente	372 500,00	451 975,00	28 812,49	348 139,43	48 270,39	177 256,54	1,09	39,22	274 718,46	
Assistência Comunitária	517 240,00	518 478,05	25 059,97	109 477,12	28 089,96	68 681,10	0,42	13,25	449 796,95	
Habitação Urbana	332 000,00	297 142,54	101 087,83	158 503,83	9 325,20	46 253,20	0,28	15,57	250 889,34	
Previdência Social	4.340.200,00	4.290.200,00		1.010.342,51		997.195,48	6,12	23,24	3.293.004,52	
Previdência do Regime estatutário	4 340 200,00	4 290 200,00		1 010 342,51		997 195,48	6,12	23,24	3 293 004,52	
Saúde	9.036.400,00	9.304.150,00	1.127.291,71	5.808.428,72	1.598.101,33	4.306.456,76	26,43	46,29	4.997.693,24	
Administração Geral	1 315 400,00	1 015 120,00	158 482,50	637 250,70	185 758,46	430 862,18	2,64	42,44	584 257,82	
Atenção Básica	3 305 800,00	3 432 220,00	692 577,37	1 771 914,11	691 239,02	1 699 233,75	10,43	49,51	1 732 986,25	
Assistência Hospitalar e Ambulatorial	3 763 800,00	4 226 060,00	196 002,91	3 134 288,53	639 266,70	1 916 909,95	11,76	45,36	2 309 150,05	
Suporte Profilático e Terapêutico	246 500,00	259 210,00	15 217,92	68 820,96	16 865,94	65 768,46	0,4	25,37	193 441,54	
Vigilância Sanitária	402 900,00	369 540,00	65 011,01	196 154,42	64 971,21	193 682,42	1,19	52,41	175 857,58	
Saneamento Básico Urbano	2 000,00	2 000,00							2 000,00	
Educação	11.913.500,00	12.122.948,85	766.810,83	5.804.311,88	1.008.673,79	4.163.690,76	25,55	34,35	7.959.258,09	
Administração Geral	1 157 600,00	1 064 174,27	71 780,96	696 542,44	239 383,81	556 000,02	3,41	52,25	508 174,25	
Alimentação e Nutrição	882 000,00	975 880,98	47 761,00	959 903,34	53 036,52	175 573,93	1,08	17,99	800 307,05	
Ensino Fundamental	7 538 000,00	7 712 977,98	461 355,16	3 209 127,09	517 424,54	2 518 610,41	15,46	32,65	5 194 367,57	
Educação Infantil	2 308 900,00	2 348 215,62	185 913,71	938 739,01	198 828,92	913 506,40	5,61	38,90	1 434 709,22	
Educação Especial	27 000,00	21 700,00							21 700,00	
Cultura	548.000,00	596.985,02	115.553,80	395.620,03	174.606,77	285.277,47	1,75	47,79	311.707,55	
Administração Geral	238 000,00	230 532,00	27 142,88	144 898,73	55 526,31	109 813,15	0,67	47,63	120 718,85	
Patrimônio Histórico, Artístico e Arqueológico	8 000,00									
Difusão Cultural	275 000,00	348 453,02	88 410,92	250 721,30	119 080,46	175 464,32	1,08	50,36	172 988,70	
Turismo	27 000,00	18 000,00							18 000,00	
Urbanismo	5.261.000,00	5.186.772,73	118.376,18	3.268.528,87	578.044,49	2.373.585,41	14,57	45,76	2.813.187,32	
Infra-estrutura Urbana	535 950,00	677 087,44	750,00	501 543,17	129 852,32	165 535,25	1,02	24,45	511 552,19	
Serviços Urbanos	4 725 050,00	4 509 685,29	117 626,18	2 766 985,70	448 192,17	2 208 050,16	13,55	48,96	2 301 635,13	
Saneamento	2.686.409,00	2.667.409,00							2.667.409,00	
Administração Geral	1 171 607,00	1 171 607,00							1 171 607,00	
Saneamento Básico Urbano	1 514 802,00	1 495 802,00							1 495 802,00	
Gestão Ambiental	106.000,00	97.752,15		77.700,00					97.752,15	
Preservação e Conservação Ambiental	106 000,00	97 752,15		77 700,00					97 752,15	
Agricultura	835.000,00	832.701,00	30.704,48	480.866,85	51.570,83	284.626,51	1,75	34,18	548.074,49	
Administração Geral	694 000,00	688 137,59	30 704,48	448 125,85	50 659,11	258 326,91	1,50	37,54	429 810,68	
Habitação Rural	10 000,00	10 000,00							10 000,00	
Promoção da Produção Vegetal	15 000,00	14 063,41		11 000,00		911,72	4 558,60	0,03	32,41	9 501,81
Abastecimento	116 000,00	120 500,00		21 741,00		21 741,00	0,13	18,04	98 759,00	
Desporto e Lazer	72.000,00	368.484,64	192.563,48	353.693,76	173.891,06	291.739,91	1,79	79,17	76.744,73	
Desporto Comunitário	72 000,00	368 484,64	192 563,48	353 693,76	173 891,06	291 739,91	1,79	79,17	76 744,73	
Encargos especiais	483.410,00	514.755,22	34.026,31	505.333,29	65.582,76	186.824,70	1,15	36,29	327.930,52	
Serviço da Dívida Interna	82 000,00	113 345,22	34 026,31	103 923,29	13 419,49	43 294,94	0,27	38,20	70 050,28	
Outros Encargos Especiais	401 410,00	401 410,00		401 410,00	52 163,27	143 529,76	0,88	35,76	257 880,24	
RESERVA DE CONTINGÊNCIA	38.000,00	38.000,00							38.000,00	
Reserva de Contingência	38 000,00	38 000,00							38 000,00	
DESPESAS(INTRA-ORÇAMENTÁRIAS) (II)	2.117.600,00	2.494.023,60	135.960,36	1.115.423,81	226.352,38	890.606,27	5,47	35,71	1.603.417,33	
Legislativa	135.000,00	135.000,00							135.000,00	
Ação Legislativa	135 000,00	135 000,00							135 000,00	
Administração	226.600,00	208.600,00	18.360,67	88.592,03	19.344,65	84.331,89	0,52	40,43	124.268,11	
Planejamento e Orçamento	10 000,00	10 000,00	539,18	1 347,95	539,18	1 347,95	0,01	13,48	8 652,05	
Administração Geral	215 600,00	197 600,00	17 821,49	87 244,08	18 805,47	82 983,94	0,51	42,00	114 616,06	
Controle Interno	1 000,00	1 000,00							1 000,00	
Assistência Social	73.500,00	73.500,00	7.204,83	20.490,73	7.204,83	20.490,73	0,13	27,88	53.009,27	
Administração Geral	36 500,00	36 500,00	3 573,92	12 938,87	3 573,92	12 938,87	0,08	35,45	23 561,13	
Assistência a Criança e ao Adolescente	17 000,00	17 000,00							17 000,00	
Assistência Comunitária	20 000,00	20 000,00	3 630,91	7 551,86	3 630,91	7 551,86	0,05	37,76	12 448,14	
Previdência Social	24.800,00	74.800,00		39.407,27		39.407,27	0,24	52,68	35.392,73	
Previdência do Regime estatutário	24 800,00	74 800,00		39 407,27		39 407,27	0,24	52,68	35 392,73	
Saúde	203.200,00	203.050,00	26.286,55	88.168,52	28.969,73	85.879,50	0,53	42,29	117.170,50	
Administração Geral	43 000,00	43 000,00	3 358,20	23 652,07	6 041,38	21 363,05	0,13	49,68	21 636,95	
Atenção Básica	74 300,00	74 300,00	12 146,47	33 125,55	12 146,47	33 125,55	0,2	44,58	41 174,45	
Assistência Hospitalar e Ambulatorial	55 000,00	55 000,00	7 875,46	21 507,66	7 875,46	21 507,66	0,13	39,10	33 492,34	
Suporte Profilático e Terapêutico	3 900,00	3 750,00	544,14	1 904,49	544,14	1 904,49	0,01	50,79	1 845,51	
Vigilância Sanitária	27 000,00	27 000,00	2 362,28	7 978,75	2 362,28	7 978,75	0,09	29,55	19 021,25	
Educação	1.160.600,00	1.156.000,00	80.385,57	417.234,86	86.960,10	395.864,98	2,43	34,24	760.135,02	
Administração Geral	68 000,00	68 000,00	8 669,83	21 028,89	8 713,52	20 284,41	0,12	29,83	47 715,59	

IMPRESSÃO: Priscilla Crystine Pereira

PREFEITURA MUNICIPAL DE JOAO NEIVA
RELATÓRIO RESUMIDO DA EXECUÇÃO ORÇAMENTÁRIA
DEMONSTRATIVO DA EXECUÇÃO DAS DESPESAS POR FUNÇÃO/SUBFUNÇÃO
ORÇAMENTO FISCAL E DE SEGURIDADE SOCIAL
3º BIMESTRE DE 2014


RREO - Anexo 2 (LRF, Art. 52, inciso II, alínea "c")

RS L0

Ensino Fundamental	701.000,00	701.000,00	43.035,30	255.250,07	48.654,50	234.895,10	1,44	33,51	466.104,98
Educação Infantil	389.600,00	387.000,00	28.680,44	140.955,90	30.192,08	140.685,47	0,86	36,35	246.314,53
Educação Especial	2.000,00								
Cultura	3.900,00	12.737,96	1.257,60	4.114,54	1.300,37	3.323,47	0,02	26,09	9.414,45
Administração Geral	2.500,00	2.500,00		500,00					2.500,00
Difusão Cultural	1.400,00	10.237,96	1.257,60	3.614,54	1.300,37	3.323,47	0,02	32,46	6.914,45
Urbanismo	31.000,00	30.381,02		8.042,34		8.042,34	0,05	26,47	22.338,68
Serviços Urbanos	31.000,00	30.381,02		8.042,34		8.042,34	0,05	26,47	22.338,68
Saneamento	126.000,00	126.000,00							126.000,00
Administração Geral	60.000,00	60.000,00							60.000,00
Saneamento Básico Urbano	66.000,00	66.000,00							66.000,00
Agricultura	37.000,00	37.000,00	2.465,14	14.263,52	2.548,22	13.437,79	0,08	36,32	23.562,21
Administração Geral	37.000,00	37.000,00	2.465,14	14.263,52	2.548,22	13.437,79	0,08	36,32	23.562,21
Desporto e Lazer	6.000,00	6.000,00		4.155,38	494,20	1.237,46	0,01	20,62	4.762,54
Desporto Comunitário	6.000,00	6.000,00		4.155,38	494,20	1.237,46	0,01	20,62	4.762,54
Encargos especiais	90.000,00	430.954,62		430.954,62	79.530,28	238.590,84	1,46	55,36	192.363,78
Serviço da Dívida Interna	90.000,00	430.954,62		430.954,62	79.530,28	238.590,84	1,46	55,36	192.363,78
TOTAL (III) = (I + II)	46.925.409,00	47.286.376,86	3.096.301,68	22.203.483,46	4.436.176,45	16.295.911,62	100	34,46	30.990.465,24


 ROMERO GOBBO EGÜERIDO
 PREFEITO


 ATILA GODOY RISSI
 SECRETARIO DA FAZENDA
 Decreto 4.298/2013


 PRISCILLA CRYSTINE PEREIRA
 ASSESSOR CONTÁBIL E FINANCEIRO
 CRC-ES 018850P

PREFEITURA MUNICIPAL DE JOAO NEIVA
RELATÓRIO RESUMIDO DA EXECUÇÃO ORÇAMENTÁRIA
DEMONSTRATIVO DA RECEITA CORRENTE LIQUIDA
ORÇAMENTO FISCAL E DE SEGURIDADE SOCIAL
1º SEMESTRE DE 2014

RREO - ANEXO 3 (LRF, Art. 53, inciso I)

RS 1,00

ESPECIFICAÇÃO	EVOLUÇÃO DA RECEITA REALIZADA NOS ÚLTIMOS 12 MESES												Total (Últimos 12 meses)	Previsão Atualizada Exercício
	JUL/2013	AGO/2013	SET/2013	OUT/2013	NOV/2013	DEZ/2013	JAN/2014	FEV/2014	MAR/2014	ABR/2014	MAI/2014	JUN/2014		
RECEITA CORRENTES (I)	3.263.217,69	3.326.236,59	3.342.927,25	3.308.782,80	3.840.663,92	4.234.389,92	3.742.643,51	3.352.874,36	3.270.919,53	3.987.920,44	3.819.682,52	1.817.241,57	41.307.500,10	48.717.158,00
Receta Tributária	189.956,14	218.186,92	233.542,03	194.195,33	215.673,64	227.858,88	205.594,76	179.687,86	175.163,88	280.011,42	403.428,12	94.262,27	2.523.298,98	3.430.804,00
IPTU	5.736,72	3.713,74	3.764,76	5.367,70	2.626,70	1.653,78	23,31		3.659,20	16.930,76	50.785,60		16.930,76	160.000,00
ISS	89.580,32	139.940,53	145.914,90	122.228,58	136.706,42	121.480,27	146.740,96	111.675,21	93.728,41	128.460,93	112.518,97		1.348.975,50	1.300.000,00
ITBI	25.271,66	14.462,88	26.053,80	4.135,76	18.355,89	24.865,59	17.363,52	20.522,07	14.279,36	23.650,95	18.819,89		207.781,37	300.000,00
Outras Recetas Tributárias	69.367,44	60.069,77	57.808,57	62.463,29	57.984,63	79.859,24	41.466,97	47.490,58	63.496,91	110.968,78	221.303,66		872.279,84	1.670.804,00
Receta de Contribuição	134.313,47	125.582,82	68.831,72	66.541,11	247.259,67	131.885,06	133.506,78	136.212,46	127.432,86	134.879,92	65.190,36		1.371.636,23	1.911.860,00
Receta Patrimonial	161.648,75	44.238,12	98.246,38	113.889,73	110.749,99	120.277,38	150.090,95	79.493,55	116.181,57	150.906,47	34.542,56		1.193.677,88	1.716.071,00
Receta Agropecuária														
Receta Industrial														
Receta de Serviços	171.503,92	161.893,49	125.366,53	178.422,29	148.366,80	176.314,64			2.769.765,50	3.400.840,61	3.292.851,68		961.867,67	2.609.447,00
Transferências Correntes	2.592.260,02	2.704.912,76	2.783.322,20	2.704.523,36	3.078.009,93	3.529.707,90	3.209.641,75	2.934.023,79	708.871,33	809.057,26	1.078.168,28		34.803.688,64	38.344.168,00
Conta-Parte do FPM	615.565,66	804.842,27	666.112,60	666.122,83	926.563,31	1.397.829,71	1.119.072,21	1.195.005,43	622.483,94	727.071,33	641.999,37		10.795.767,52	11.200.000,00
Conta-Parte do ICMS	570.372,08	597.875,63	619.865,78	602.862,47	712.599,88	617.376,68	637.431,02	616.380,39	622.723,12	679.335,74	274.343,71		6.918.822,16	7.730.000,00
Conta-Parte do IPVA	50.445,69	32.075,57	20.404,14	20.283,42	13.650,82	9.596,13	15.993,25	16.394,00	52.204,95	252.697,55	690.484,92		738.089,23	900.000,00
Transferências do FUNDEF	584.337,66	577.578,03	504.065,56	700.347,43	681.927,33	710.581,36	586.326,58	622.483,94	567.340,48	727.071,33	690.484,92		7.410.667,29	8.200.000,00
Outras Transferências Correntes	771.538,93	692.541,26	972.874,12	714.907,21	743.268,59	794.324,02	850.818,69	483.760,03	818.625,62	932.678,73	607.855,40		8.920.342,44	10.314.168,00
Outras Recetas Correntes	13.535,39	71.422,48	33.618,39	51.210,98	40.603,89	48.346,06	43.809,27	23.456,70	82.375,72	21.282,02	23.669,80		453.330,70	704.808,00
DEDUÇÕES (II)	321.175,71	355.085,65	277.886,03	270.114,63	518.205,80	394.199,68	423.336,08	435.416,82	341.647,61	417.817,36	403.525,73	162.901,59	4.316.312,69	5.165.500,00
Contribuição Plano de Previdência e Assistência Social do														
Contribuição do Servidor	69.231,03	63.212,73	6.462,56	6.613,34	182.416,57	72.062,67	64.163,34	65.687,52	61.991,04	65.273,94	403.525,73		657.114,74	980.500,00
Compartilhamento Financeiro Entre Regimes de Previdência	69.231,03	63.212,73	6.462,56	6.613,34	182.416,57	72.062,67	64.163,34	65.687,52	61.991,04	65.273,94	403.525,73		657.114,74	980.500,00
IRRF Poder Executivo	251.944,68	291.872,92	266.423,47	263.501,29	335.789,23	322.137,01	359.172,74	369.729,30	279.656,57	352.543,42	403.525,73		3.659.197,95	4.026.000,00
RECEITA CORRENTE LIQUIDA (III) = (I - II)	2.942.041,98	2.971.150,94	3.070.041,22	3.038.668,17	3.322.458,12	3.840.190,24	3.319.307,43	2.917.457,54	2.929.271,92	3.570.103,08	3.416.156,79	1.654.339,98	36.991.187,41	43.551.658,00

Romero Gobbo Figueredo
PREFEITO MUNICIPAL


 ROMERO GOBBO FIGUEREDO
 PREFEITO


 PRISCILLA CRYSITINE PEREIRA
 ASSESSOR CONTÁBIL E FINANCEIRO
 CRC-ES-018850P


 ATILLA GODOY RISSI
 SECRETARIO DA FAZENDA
 Decreto - 4.298/2013

PREFEITURA MUNICIPAL DE JOAO NEIVA
RELATÓRIO RESUMIDO DA EXECUÇÃO ORÇAMENTÁRIA
DEMONSTRATIVO DAS RECEITAS E DESPESAS PREVIDENCIÁRIAS DO REGIME PRÓPRIO DE PREVIDÊNCIA DOS SERVIDORES
ORÇAMENTO FISCAL E DE SEGURIDADE SOCIAL
1º SEMESTRE DE 2014

RREO – ANEXO 4 (LRF, art. 53, inciso II)

1,00

RECEITAS	PREVISÃO INICIAL	PREVISÃO ATUALIZADA	RECEITAS REALIZADAS		
			NO PERÍODO	ATE O PERÍODO/2014	ATE O PERÍODO/2013
RECEITAS PREVIDENCIÁRIAS - RPPS (EXCETO	2.327.760,00	2.327.760,00	616.281,47	616.281,47	716.529,45
RECEITAS CORRENTES	2.325.640,00	2.325.640,00	616.281,47	616.281,47	716.529,45
Receita de Contribuições dos Segurados	982.090,00	982.090,00	257.115,84	257.115,84	419.668,16
Pessoal Civil	982.090,00	982.090,00	257.115,84	257.115,84	419.668,16
Ativo	975.200,00	975.200,00	255.906,56	255.906,56	419.431,60
Inativo	5.300,00	5.300,00	1.209,28	1.209,28	
Pensionista	1.590,00	1.590,00			236,56
Pessoal Militar					
Ativo					
Inativo					
Pensionista					
Outras Receitas de Contribuições	4.770,00	4.770,00	8.755,96	8.755,96	58.392,82
Receita Patrimonial	1.168.120,00	1.168.120,00	347.999,60	347.999,60	236.225,05
Receitas Imobiliárias					
Receitas de Valores Mobiliários	1.168.120,00	1.168.120,00	347.999,60	347.999,60	236.225,05
Outras Receitas Patrimoniais					
Receita de Serviços					
Outras Receitas Correntes	170.660,00	170.660,00	2.410,07	2.410,07	2.243,42
Compensação Previdenciária do RGPS para o RPPS	159.000,00	159.000,00			2.243,42
Outras Receitas Correntes	11.660,00	11.660,00	2.410,07	2.410,07	
RECEITAS DE CAPITAL	2.120,00	2.120,00			
Alienação de Bens, Direitos e Ativos	2.120,00	2.120,00			
Amortização de Empréstimos					
Outras Receitas de Capital					
(-) DEDUÇÕES DA RECEITA					
RECEITAS PREVIDENCIÁRIAS - RPPS	2.037.240,00	2.037.240,00	987.678,42	987.678,42	956.059,04
TOTAL DAS RECEITAS PREVIDENCIÁRIAS RPPS - (III) = (I + II)	4.365.000,00	4.365.000,00	1.603.959,89	1.603.959,89	1.672.588,49

DESPESAS	DOTAÇÃO INICIAL	DOTAÇÃO ATUALIZADA	DESPESAS LIQUIDADAS		
			NO PERÍODO	ATE O PERÍODO/2014	ATE O PERÍODO/2013
DESPESAS PREVIDENCIÁRIAS - RPPS (EXCETO INTRA-ORÇAMENTÁRIAS) (IV)	4.365.000,00	4.365.000,00	1.036.602,75	1.036.602,75	1.267.180,96
ADMINISTRAÇÃO					
Despesas Correntes					
Despesas de Capital					
PREVIDÊNCIA	4.365.000,00	4.365.000,00	1.036.602,75	1.036.602,75	1.267.180,96
Pessoal Civil	2.494.170,00	2.494.170,00	834.532,69	834.532,69	1.018.593,23
Aposentadorias	2.172.100,00	2.172.100,00	743.627,83	743.627,83	884.035,73
Pensões	321.000,00	321.000,00	90.904,86	90.904,86	134.557,50
Outros Benefícios Previdenciários	1.070,00	1.070,00			
Pessoal Militar					
Reformas					
Pensões					
Outros Benefícios Previdenciários					
Outras Despesas Previdenciárias	1.870.830,00	1.870.830,00	202.070,06	202.070,06	248.587,73
Compensação Previdenciária do RPPS para o RGPS					
Demais Despesas Previdenciárias	1.870.830,00	1.870.830,00	202.070,06	202.070,06	248.587,73
DESPESAS PREVIDENCIÁRIAS - RPPS (INTRA-ORÇAMENTÁRIAS) (V)					
TOTAL DAS DESPESAS PREVIDENCIÁRIAS RPPS (VI) = (IV + V)	4.365.000,00	4.365.000,00	1.036.602,75	1.036.602,75	1.267.180,96

RESULTADO PREVIDENCIÁRIO (VII) = (III - VI)			567.357,14	567.357,14	405.407,53
--	--	--	-------------------	-------------------	-------------------

APORTES DE RECURSOS PARA O REGIME PRÓPRIO DE PREVIDÊNCIA DO SERVIDOR	PREVISÃO INICIAL	PREVISÃO ATUALIZADA	RECEITAS REALIZADAS		
			NO PERÍODO	ATE O PERÍODO/2014	ATE O PERÍODO/2013
TOTAL DOS APORTES PARA O RPPS					
Plano Financeiro					
Recursos para Cobertura de Insuficiências Financeiras					
Recursos para Formação de Reserva					
Outros Aportes para o RPPS					
Plano Previdenciário					
Recursos para Cobertura de Déficit Financeiro					
Recursos para Cobertura de Déficit Atuarial					
Outros Aportes para o RPPS					

RESERVA ORÇAMENTÁRIA DO RPPS					
VALOR					


BENS E DIREITOS DO RPPS	PERÍODO ANTERIOR	PERÍODO REFERENCIA	
		2014	2013
CAIXA			
BANCOS CONTA MOVIMENTO			
INVESTIMENTOS			
OUTROS BENS E DIREITOS			

PREFEITURA MUNICIPAL DE JOAO NEIVA
RELATÓRIO RESUMIDO DA EXECUÇÃO ORÇAMENTÁRIA
DEMONSTRATIVO DAS RECEITAS E DESPESAS PREVIDENCIÁRIAS DO REGIME PRÓPRIO DE PREVIDÊNCIA DOS SERVIDORES
ORÇAMENTO FISCAL E DE SEGURIDADE SOCIAL
1º SEMESTRE DE 2014


RREO – ANEXO 4 (LRF, art. 53, inciso II)

1,00


RECEITAS INTRA-ORÇAMENTÁRIAS - RPPS	PREVISÃO INICIAL	PREVISÃO ATUALIZADA	RECEITAS REALIZADAS		
			NO PERÍODO	ATE O PERÍODO/2014	ATE O PERÍODO/2013
RECEITAS CORRENTES (VIII)	2.036.180,00	2.036.180,00	824.946,94	824.946,94	956.059,04
Receita de Contribuições	2.031.940,00	2.031.940,00	818.483,54	818.483,54	956.059,04
Patronal	1.607.940,00	1.607.940,00	534.291,20	534.291,20	879.323,36
Pessoal Civil	1.607.940,00	1.607.940,00	534.291,20	534.291,20	879.323,36
Ativo	1.598.400,00	1.598.400,00	531.872,60	531.872,60	878.753,26
Inativo	9.540,00	9.540,00	2.418,60	2.418,60	570,10
Pensionista					
Pessoal Militar					
Ativo					
Inativo					
Pensionista					
Para Cobertura de Déficit Atuarial	424.000,00	424.000,00	284.192,34	284.192,34	76.735,68
Em Regime de Débitos e Parcelamentos					
Receita Patrimonial					
Receitas de Serviços					
Outras Receitas Correntes	4.240,00	4.240,00	6.463,40	6.463,40	
RECEITAS DE CAPITAL (IX)					
Alienação de Bens					
Amortização de Empréstimos					
Outras Receitas de Capital					
DEDUÇÕES DA RECEITA (X)					
TOTAL DAS RECEITAS PREVIDENCIÁRIAS INTRA-ORÇAMENTÁRIAS (XI)	2.036.180,00	2.036.180,00	824.946,94	824.946,94	956.059,04
DESPESAS INTRA-ORÇAMENTÁRIAS - RPPS	DOTAÇÃO INICIAL	DOTAÇÃO ATUALIZADA	DESPESAS LIQUIDADAS		
			NO PERÍODO	ATE O PERÍODO/2014	ATE O PERÍODO/2013
ADMINISTRAÇÃO (XII)					
Despesas Correntes					
Despesas de Capital					
TOTAL DAS DESPESAS PREVIDENCIÁRIAS INTRA-ORÇAMENTÁRIAS (XIII) =					



 ROMERO GOBBO FIGUEREDO
 PREFEITO



 ATILA GODOY RISSI
 SECRETARIO DA FAZENDA
 Decreto: 4.298/2013



 PRISCILLA CRYSTINE PEREIRA
 ASSESSOR CONTABIL E FINANCEIRO
 CRC-ES.018850P

PREFEITURA MUNICIPAL DE JOAO NEIVA
RELATÓRIO RESUMIDO DA EXECUÇÃO ORÇAMENTÁRIA
DEMONSTRATIVO DO RESULTADO NOMINAL
ORÇAMENTOS FISCAL E DA SEGURIDADE SOCIAL
3º BIMESTRE DE 2014

RREO – Anexo 5 (LRF, art 53, inciso III)

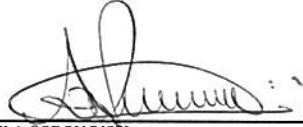
RS 1,00

DÍVIDA CONSOLIDADA	SALDO		
	Em 31/12/2013 (a)	No Período Anterior (b)	No Período (c)
DÍVIDA CONSOLIDADA (I)			
DEDUÇÕES (II)	6.036.211,65	8.028.813,31	7.978.488,77
Ativo Disponível	6.353.224,10	7.678.556,47	7.620.043,04
Haveres Financeiros	33.375,73	48.464,77	48.183,31
(-) Restos a Pagar Processados	350.388,18	(301.792,07)	(310.262,42)
DÍVIDA CONSOLIDADA LÍQUIDA (III) = (I - II)	(6.036.211,65)	(8.028.813,31)	(7.978.488,77)
RECEITA DE PRIVATIZAÇÕES (IV)			
PASSIVOS RECONHECIDOS (V)			
DÍVIDA FISCAL LÍQUIDA (VI) = (III + IV - V)	(6.036.211,65)	(8.028.813,31)	(7.978.488,77)
RESULTADO NOMINAL	PERÍODO DE REFERÊNCIA		
	No Período (c-b)	Até o Período (c-a)	
RESULTADO NOMINAL		50.324,54	(1.942.277,12)
META DE RESULTADO NOMINAL		VALOR CORRENTE	
META DE RESULTADO NOMINAL FIXADA NO ANEXO DE METAS FISCAIS DA LDO P/O EXERCÍCIO DE REFERÊNCIA			


REGIME PREVIDENCIÁRIO			
DÍVIDA CONSOLIDADA PREVIDENCIÁRIA	SALDO		
	Em 31/12/2013	No Período Anterior	No Período
DÍVIDA CONSOLIDADA PREVIDENCIÁRIA (VII)			
DEDUÇÕES (VIII)	11.365.040,22	11.952.615,96	11.952.615,96
Ativo Disponível	11.365.040,22	11.952.615,96	11.952.615,96
Investimentos			
Haveres Financeiros			
(-) Restos a Pagar Processados			
DÍVIDA CONSOLIDADA LÍQUIDA PREVIDENCIÁRIA (IX) = (VII - VIII)	(11.365.040,22)	(11.952.615,96)	(11.952.615,96)
PASSIVOS RECONHECIDOS (X)			
DÍVIDA FISCAL LÍQUIDA PREVIDENCIÁRIA (XI) = (IX - X)	(11.365.040,22)	(11.952.615,96)	(11.952.615,96)



 ROMERO GOBBO FIGUEREDO
 PREFEITO



 ATILA GODOY RISSI
 SECRETARIO DA FAZENDA
 Decreto: 4 298/2013



 PRISCILLA CRYSTINE PEREIRA
 ASSESSOR CONTABIL E FINANCEIRO
 CRC-ES 018850P

PREFEITURA MUNICIPAL DE JOAO NEIVA
RELATÓRIO RESUMIDO DA EXECUÇÃO ORÇAMENTÁRIA
DEMONSTRATIVO DO RESULTADO PRIMÁRIO – ESTADOS, DISTRITO FEDERAL E MUNICÍPIO:
ORÇAMENTO FISCAL E DE SEGURIDADE SOCIAL

RREO – ANEXO 6 (LRF, art 53, inciso III)

1º SEMESTRE DE 2014


R\$ 1,00

RECEITAS PRIMÁRIA	Previsão Atualizada	Receitas Realizadas		
		No Bimestre	Até o Bimestre / 2014	Até o Bimestre / 2013
RECEITAS PRIMÁRIAS CORRENTES (I)	43.208.087,00	15.703.110,71	15.703.110,71	19.271.208,35
Receitas Tributárias	3.430.804,00	876.793,08	876.793,08	1.395.288,91
IPTU	160.000,00	20.613,27	20.613,27	105.571,46
ISS	1.300.000,00	516.940,67	516.940,67	530.975,29
ITBI	300.000,00	75.815,90	75.815,90	118.861,44
IRRF	661.804,00	121.931,44	121.931,44	199.187,99
Outras Receitas Tributárias	1.009.000,00	141.491,80	141.491,80	440.692,73
Receitas de Contribuições	1.911.860,00	597.222,38	597.222,38	917.807,16
Receitas Previdenciárias	982.090,00	257.115,84	257.115,84	419.668,16
Outras Receitas de Contribuições	929.770,00	340.106,54	340.106,54	498.139,00
Receita Patrimonial Líquida	233.000,00	17.167,27	17.167,27	83.850,34
Receita Patrimonial	1.716.071,00	537.319,21	537.319,21	403.760,18
(-) Aplicações Financeiras	1.483.071,00	520.151,94	520.151,94	319.909,84
Transferências Correntes	34.318.168,00	14.040.998,41	14.040.998,41	15.723.916,31
FPM	8.960.000,00	3.928.139,71	3.928.139,71	4.262.240,43
ICMS	6.184.000,00	2.558.234,34	2.558.234,34	2.877.310,15
Convênios	280.000,00	64.714,29	64.714,29	165.452,82
Outras Transferências Correntes	18.894.168,00	7.489.910,07	7.489.910,07	8.418.912,91
Demais Receitas Correntes	3.314.255,00	170.929,57	170.929,57	1.150.345,63
Divida Ativa	331.230,00	68.885,78	68.885,78	63.110,13
Diversas Receitas Correntes	2.983.025,00	102.043,79	102.043,79	1.087.235,50
RECEITAS DE CAPITAL (II)	197.011,00	671.140,12	671.140,12	417.116,18
Operações de Crédito (III)				
Amortização de Empréstimos (IV)				
Alienação de Bens (V)	147.011,00			661,05
Transferências de Capital		671.140,12	671.140,12	416.455,13
Convênios		671.140,12	671.140,12	416.455,13
Outras Transferências de Capital				
Outras Receitas de Capital	50.000,00			
RECEITAS PRIMÁRIAS DE CAPITAL (VI) = (II - III - IV - V)	50.000,00	671.140,12	671.140,12	416.455,13
RECEITA PRIMÁRIA TOTAL (VII) = (I + VI)	43.258.087,00	16.374.250,83	16.374.250,83	19.687.663,48


DESPESAS PRIMÁRIAS	Dotação Atualizada	Despesas Liquidadas		
		No Bimestre	Até o Bimestre / 2014	Até o Bimestre / 2013
DESPESAS CORRENTES (VIII)	43.007.385,20	14.789.709,15	14.789.709,15	15.766.874,10
Pessoal e Encargos Sociais	20.350.495,05	6.932.603,22	6.932.603,22	8.199.039,87
Juros e Encargos da Divida (IX)	78.345,22	30.694,54	30.694,54	12.469,75
Outras Despesas Correntes	22.578.544,93	7.826.411,39	7.826.411,39	7.555.364,48
DESPESAS PRIMÁRIAS CORRENTES (X) = (VIII - IX)	42.929.039,98	14.759.014,61	14.759.014,61	15.754.404,35
DESPESAS DE CAPITAL (XI)	4.240.991,66	1.506.202,47	1.506.202,47	244.417,16
Investimentos	3.775.037,04	1.255.011,23	1.255.011,23	229.296,68
Inversões Financeiras				
Concessão de Empréstimos (XII)				
Aquisição de Título de Capital Já Integralizado (XIII)				
Demais Inversões Financeiras				
Amortização de Empréstimos (XIV)	465.954,62	251.191,24	251.191,24	15.120,48
DESPESAS PRIMÁRIAS DE CAPITAL (XV) = (XI - XII - XIII - XIV)	3.775.037,04	1.255.011,23	1.255.011,23	229.296,68
RESERVA DE CONTINGÊNCIA (XVI)	38.000,00	—	—	—
RESERVA DO RPPS (XVII)				
DESPESA PRIMÁRIA TOTAL (XVIII) = (X + XV + XVI + XVII)	46.742.077,02	16.014.025,84	16.014.025,84	15.983.701,03

RESULTADO PRIMÁRIO (XIX) = (VII - XVIII)	(3.483.990,02)	360.224,99	360.224,99	3.703.962,45
SALDO DE EXERCÍCIOS ANTERIORES	—	—	(1.076.400,00)	—

DISCRIMINAÇÃO DA META FISCAL	VALOR CORRENTE
META DE RESULTADO PRIMÁRIO FIXADA NO ANEXO DE METAS FISCAIS DA LDO P/O EXERCÍCIO DE REFERÊNCIA	


 ROMERO GOBBO FIGUEREDO
 PREFEITO


 ATILA GODOY RISSI
 SECRETARIO DA FAZENDA
 Decreto: 4.298/2013


 PRISCILLA CRYSITINE PEREIRA
 ASSESSOR CONTABIL E FINANCEIRO
 CRC-ES 018850P

PREFEITURA MUNICIPAL DE JOAO NEIV/
 RELATÓRIO RESUMIDO DA EXECUÇÃO ORÇAMENTÁRIA
DEMONSTRATIVO DOS RESTOS A PAGAR POR PODER E ÓRGÃO
 ORÇAMENTO FISCAL E DA SEGURIDADE SOCIAL


RRFO - Anexo 7 (LRF, art. 53, inciso V)


1º SEMESTRE DE 2014

R\$ 1,00

PODER/ÓRGÃO	RESTOS A PAGAR PROCESSADOS				RESTOS A PAGAR NÃO PROCESSADOS				
	Inscritos		Pagos	Cancelados	A Pagar	Inscritos		Pagos	A Pagar
	Em exercícios Anteriores	Em 31 de dezembro de 2013				Em exercícios Anteriores	Em 31 de dezembro de 2013		
Executivo									
FUNDO MUNICIPAL DE ASSISTÊNCIA SOCIAL DE JOAO NEIVA	40.298,98	40.565,47	39.600,63		41.263,82	0,08	9.616,98	8.731,08	885,98
FUNDO MUNICIPAL DE SAUDE DE JOAO NEIVA	112.740,97	324.849,77	362.042,87		75.547,87	260,00			260,00
IPSON INSTITUTO PREVIDENCIA SERVIDORES MUN JOAO NEIV/	43.325,38	23.932,20	16.404,19		50.853,39	269,11	770,95	770,95	269,11
PREFEITURA MUNICIPAL DE JOAO NEIVA	203.006,58	634.768,39	627.540,34		210.234,63	133.554,62	38.443,18	13.243,18	158.754,62
SAAE SERVICO AUTONOMO DE AGUA E ESGOTO	35.368,76				35.368,76				
Total do Poder	434.740,67	1.024.115,83	1.045.588,03		413.268,47	134.083,81	48.831,11	22.745,21	160.169,71
Total Geral	434.740,67	1.024.115,83	1.045.588,03		413.268,47	134.083,81	48.831,11	22.745,21	160.169,71


 ROMERO GOBBO FIGUEREDO
 PREFEITO


 ATILA GODOY RASSI
 SECRETARIO DA FAZENDA
 Decreto: 4.298/2013


 PRISCILLA CRYSTINE PEREIRA
 ASSESSOR CONTABIL E FINANCEIRO
 CRC-ES 018850P

PREFEITURA MUNICIPAL DE JOAO NEIVA
RELATÓRIO RESUMIDO DA EXECUÇÃO ORÇAMENTÁRIA
DEMONSTRATIVO DAS RECEITAS E DESPESAS COM MANUTENÇÃO E DESENVOLVIMENTO DO ENSINO – MDI
ORÇAMENTO FISCAL E DE SEGURIDADE SOCIAL

RREO – Anexo 8 (LDB, Art. 72)

3º BIMESTRE DE 2014

R\$ 1,00

RECEITAS DO ENSINO

RECEITA RESULTANTE DE IMPOSTOS (caput do art. 212 da Constituição)	Previsão Inicial	Previsão Atualizada (a)	Receitas Realizadas		
			No Bimestre	Até o Bimestre (b)	% (c) = (b/a)x100
1 - RECEITAS DE IMPOSTOS	2.596.804,00	2.596.804,00	36.335,16	735.301,28	28,32
1.1 - Receita Resultante do Imposto sobre a Propriedade Predial e Territorial	230.000,00	230.000,00		20.613,27	8,96
Imposto sobre a Propriedade Predial e Territorial Urbana - IPTU	160.000,00	160.000,00		20.613,27	12,88
Multas, Juros de Mora e Outros Encargos do IPTU	15.000,00	15.000,00			
Divida Ativa do IPTU	55.000,00	55.000,00			
Multas, Juros de Mora, Atualização Monetária e Outros Encargos da Divida (-) Deduções da Receita do IPTU					
1.2 - Receita Resultante do Imposto sobre Transmissão Inter Vivos - ITBI	318.000,00	318.000,00		75.815,90	23,84
Imposto sobre Transmissão Inter Vivos - ITBI	300.000,00	300.000,00		75.815,90	25,27
Multas, Juros de Mora e Outros Encargos do ITBI	6.000,00	6.000,00			
Divida Ativa do ITBI	12.000,00	12.000,00			
Multas, Juros de Mora, Atualização Monetária e Outros Encargos da Divida (-) Deduções da Receita do ITBI					
1.3 - Receita Resultante do Imposto sobre Serviços de Qualquer Natureza -	1.387.000,00	1.387.000,00	36.335,16	516.940,67	37,27
Imposto sobre Serviços de Qualquer Natureza - ISS	1.300.000,00	1.300.000,00	36.335,16	516.940,67	39,76
Multas, Juros de Mora e Outros Encargos do ISS	12.000,00	12.000,00			
Divida Ativa do ISS	75.000,00	75.000,00			
Multas, Juros de Mora, Atualização Monetária e Outros Encargos da Divida (-) Deduções da Receita do ISS					
1.4 - Receita Resultante do Imposto de Renda Retido na Fonte - IRRF	661.804,00	661.804,00		121.931,44	18,42
Imposto de Renda Retido na Fonte - IRRF	661.804,00	661.804,00		121.931,44	18,42
Multas, Juros de Mora e Outros Encargos do IRRF					
Divida Ativa do IRRF					
Multas, Juros de Mora, Atualização Monetária e Outros Encargos da Divida (-) Deduções da Receita do IRRF					
1.5 - Receita Resultante do Imposto Territorial Rural – ITR (CF, art. 153, §4º, Imposto Sobre Propriedade Territorial Rural					
Multas, Juros de Mora e Outros Encargos do ITR					
Divida Ativa do ITR					
Multas, Juros de Mora, Atualização Monetária e Outros Encargos da Divida (-) Deduções da Receita do ITR					
2 - RECEITAS DE TRANSFERÊNCIAS CONSTITUCIONAIS E	20.130.000,00	20.130.000,00	2.017.530,59	8.822.834,33	43,83
2.1 - Cota-Parte FPM	11.200.000,00	11.200.000,00	1.078.168,28	4.910.174,51	43,84
2.2 - Cota-Parte ICMS	7.730.000,00	7.730.000,00	641.999,37	3.197.869,64	41,37
2.3 - ICMS-Desoneração - L. C. Nº 87/1996	70.000,00	70.000,00	5.836,75	23.347,00	33,35
2.4 - Cota-Parte IPI-Exportação	222.000,00	222.000,00	17.157,24	79.690,24	35,90
2.5 - Cota-Parte ITR	8.000,00	8.000,00	25,24	119,48	1,49
2.6 - Cota-Parte IPVA	900.000,00	900.000,00	274.343,71	611.633,46	67,96
2.7 - Cota-Parte IOF-Ouro					
3 - TOTAL DA RECEITA DE IMPOSTOS	22.726.804,00	22.726.804,00	2.053.865,75	9.558.135,61	42,06
RECEITAS ADICIONAIS PARA FINANCIAMENTO DO ENSINO	Previsão Inicial	Previsão Atualizada (a)	Receitas Realizadas		
			No Bimestre	Até o Bimestre (b)	% (c) = (b/a)x100
4 - RECEITA DA APLICAÇÃO DE OUTROS RECURSOS DE IMPOSTOS					
5 - TRANSFERÊNCIAS DO FUNDE	1.000.000,00	1.000.000,00	107.328,00	321.088,84	32,11
5.1 - Transferências do Salário-Educação	680.000,00	680.000,00	43.977,44	255.269,72	37,54
5.2 - Outras Transferências do FUNDE	320.000,00	320.000,00	63.350,56	65.819,12	20,57
6 - TRANSFERÊNCIAS DE CONVÊNIOS DESTINADAS A PROGRAMAS DE	280.000,00	280.000,00		64.714,29	23,11
7 - RECEITA DE OPERAÇÕES DE CRÉDITO DESTINADA À EDUCAÇÃO					
8 - OUTRAS RECEITAS PARA FINANCIAMENTO DO ENSINO					
9 - TOTAL DAS RECEITAS ADICIONAIS PARA FINANCIAMENTO DO	1.280.000,00	1.280.000,00	107.328,00	385.803,13	30,14
FUNDEB					
RECEITAS DO FUNDEB	Previsão Inicial	Previsão Atualizada (c)	Receitas Realizadas		
			No Bimestre	Até o Bimestre (d)	% (e) = (d/a)x100
10 - RECEITAS DESTINADAS AO FUNDEB	4.026.000,00	4.026.000,00	403.525,73	1.764.627,76	43,83
10.1 - Cota-Parte FPM Destinada ao FUNDEB (20% de 2.1)	2.240.000,00	2.240.000,00	215.633,63	982.034,80	43,84
10.2 - Cota-Parte ICMS Destinada ao FUNDEB - (20% de 2.2)	1.546.000,00	1.546.000,00	128.419,60	639.635,30	41,37
10.3 - ICMS-Desoneração Destinada ao FUNDEB - (20% de 2.3)	14.000,00	14.000,00	1.167,35	4.669,40	33,35
10.4 - Cota-Parte IPI-Exportação Destinada ao FUNDEB - (20% de 2.4)	44.400,00	44.400,00	3.431,44	15.938,03	35,90
10.5 - Cota-Parte ITR ou ITR Arrecadados Destinados ao FUNDEB - (20% de (1.5 + 2.5))	1.600,00	1.600,00	5,04	23,88	1,49
10.6 - Cota-Parte IPVA Destinada ao FUNDEB - (20% de 2.6)	180.000,00	180.000,00	54.868,67	122.326,35	67,96
11 - RECEITAS RECEBIDAS DO FUNDEB	8.280.000,00	8.280.000,00	692.828,30	3.206.865,88	38,73
11.1 - Transferências de Recursos do FUNDEB	8.200.000,00	8.200.000,00	690.484,92	3.193.707,25	38,95
11.2 - Complementação da União ao FUNDEB					
11.3 - Receita de Aplicação Financeira dos Recursos do FUNDEB	80.000,00	80.000,00	2.343,38	13.158,63	16,45
12 - RESULTADO LÍQUIDO DAS TRANSFERÊNCIAS DO FUNDEB (11.1 – 10)	4.174.000,00	4.174.000,00	286.959,19	1.429.079,49	34,24
[SE RESULTADO LÍQUIDO DA TRANSFERÊNCIA (12) > 0] = ACRÉSCIMO RESULTANTE DAS TRANSFERÊNCIAS DO FUNDE					
[SE RESULTADO LÍQUIDO DA TRANSFERÊNCIA (12) < 0] = DECRÉSCIMO RESULTANTE DAS TRANSFERÊNCIAS DO FUNDE!					

Despesas Liquidadas


PREFEITURA MUNICIPAL DE JOAO NEIVA
RELATÓRIO RESUMIDO DA EXECUÇÃO ORÇAMENTÁRIA
DEMONSTRATIVO DAS RECEITAS E DESPESAS COM MANUTENÇÃO E DESENVOLVIMENTO DO ENSINO – MDI
ORÇAMENTO FISCAL E DE SEGURIDADE SOCIAL


3º BIMESTRE DE 2014


RREO – Anexo 8 (LDB, Art. 72)

R\$ 1,00

DESPESAS DO FUNDEB	Dotação Inicial	Dotação Atualizada (d)	Receitas Realizadas		
			No Bimestre	Até o Bimestre (e)	% (f) = (e/d)x100
13 - PAGAMENTO DOS PROFISSIONAIS DO MAGISTÉRIO	4.970.000,00	5.022.625,31	396.264,02	1.965.164,67	39,13
13.1 - Com Educação Infantil	970.000,00	1.022.625,31	151.665,11	777.724,61	76,05
13.2 - Com Ensino Fundamental	4.000.000,00	4.000.000,00	244.598,91	1.187.440,06	29,69
14 - OUTRAS DESPESAS	3.310.000,00	3.338.842,14	352.985,10	1.590.566,27	47,64
14.1 - Com Educação Infantil	921.000,00	937.467,65	77.355,89	254.561,95	27,15
14.2 - Com Ensino Fundamental	2.389.000,00	2.401.374,49	275.629,21	1.336.004,32	55,63
15 - TOTAL DAS DESPESAS DO FUNDEB (13 + 14)	8.280.000,00	8.361.467,45	749.249,12	3.555.730,94	42,53
DEDUÇÕES PARA FINS DE LIMITE DO FUNDEB PARA PAGAMENTO DOS PROFISSIONAIS DO MAGISTÉRIO					VALOR
16 - RESTOS A PAGAR INSCRITOS NO EXERCÍCIO SEM DISPONIBILIDADE FINANCEIRA DE RECURSOS DO FUNDEB					
17 - DESPESAS CUSTEADAS COM O SUPERÁVIT FINANCEIRO DO EXERCÍCIO ANTERIOR, DO FUNDEB					
18 - TOTAL DAS DEDUÇÕES CONSIDERADAS PARA FINS DE LIMITE DO FUNDEB (16 + 17)					
19 - MÍNIMO 60% FUNDEB NA REMUNERAÇÃO MAGISTÉRIO COM EDUCAÇÃO INFANTIL/ENSINO FUNDAMENTAL((13 - 18) / (11) x 100)%					61,28
CONTROLE DA UTILIZAÇÃO DE RECURSOS NO EXERCÍCIO SUBSEQÜENTE					VALOR
20 - RECURSOS RECEBIDOS DO FUNDEB EM 2013 QUE NÃO FORAM UTILIZADOS					
21 - DESPESAS CUSTEADAS COM O SALDO DO ITEM 20 ATÉ O 1º TRIMESTRE DE 2014					
RECEITAS COM AÇÕES TÍPICAS DE MDE	Previsão Inicial	Previsão Atualizada (a)	Receitas Realizadas		
			No Bimestre	Até o Bimestre (b)	% (c) = (b/a)x100
22 - IMPOSTOS E TRANSFERÊNCIAS DESTINADAS A MDE (25% de 3)	5.681.701,00	5.681.701,00	513.466,44	2.389.533,90	42,06
DESPESAS COM AÇÕES TÍPICAS DE MDE	Dotação Inicial	Dotação Atualizada (n)	DESPESAS LIQUIDADAS		
			No Bimestre	Até o Bimestre (e)	% (f) = (e/d)x100
23 - EDUCAÇÃO INFANTIL	2.319.250,00	2.384.957,64	229.021,00	1.032.286,56	43,28
23.1 - Despesas Custeadas com Recursos do FUNDEB	1.891.000,00	1.960.092,96	229.021,00	1.032.286,56	52,67
23.2 - Despesas Custeadas com Outros Recursos de Impostos	428.250,00	424.864,68			
24 - ENSINO FUNDAMENTAL	8.214.600,00	8.142.336,10	768.325,45	3.144.367,50	38,62
24.1 - Despesas Custeadas com Recursos do FUNDEB	6.389.000,00	6.401.374,49	520.228,12	2.523.444,38	39,42
24.2 - Despesas Custeadas com Outros Recursos de Impostos	1.825.600,00	1.740.961,61	248.097,33	620.923,12	35,67
25 - ENSINO MÉDIO					
26 - ENSINO SUPERIOR					
27 - ENSINO PROFISSIONAL NÃO INTEGRADO AO ENSINO REGULAR					
28 - OUTRAS	2.540.250,00	2.751.655,11	98.287,44	382.901,68	13,92
29 - TOTAL DAS DESPESAS COM AÇÕES TÍPICAS DE MDE (23 + 24 + 25 + 26 + 27 + 28)	13.074.100,00	13.278.948,85	1.095.633,89	4.559.555,74	34,34
DEDUÇÕES CONSIDERADAS PARA FINS DE LIMITE CONSTITUCIONAL					Valor
30 - RESULTADO LÍQUIDO DAS TRANSFERÊNCIAS DO FUNDEB = (12)					1.429.079,49
31 - DESPESAS CUSTEADAS COM A COMPLEMENTAÇÃO DO FUNDEB NO EXERCÍCIO					
32 - RECEITA DE APLICAÇÃO FINANCEIRA DOS RECURSOS DO FUNDEB ATÉ O BIMESTRE = (50 h)					13.158,63
33 - DESPESAS VINCULADAS AO SUPERÁVIT FINANCEIRO DO ACRÉSCIMO E DA COMPLEMENTAÇÃO DO FUNDEB DO EXERCÍCIO					
35 - RESTOS A PAGAR INSCRITOS NO EXERCÍCIO SEM DISPONIBILIDADE FINANCEIRA DE RECURSOS DE IMPOSTOS VINCULADOS AO					
36 - CANCELAMENTO, NO EXERCÍCIO, DE RESTOS A PAGAR INSCRITOS COM DISPONIBILIDADE FINANCEIRA DE RECURSOS DE IMPOSTOS					42.661,22
37 - TOTAL DAS DEDUÇÕES CONSIDERADAS PARA FINS DE LIMITE CONSTITUCIONAL (30 + 31 + 32 + 33 + 34 + 35 + 36)					1.484.899,34
38 - TOTAL DAS DESPESAS PARA FINS DE LIMITE ((23 + 24) - (37))					2.691.754,72
39 - MÍNIMO DE 25% DAS RECEITAS RESULTANTES DE IMPOSTOS EM MDE ((38) / (3) x 100) %					28,16
OUTRAS DESPESAS CUSTEADAS COM RECEITAS ADICIONAIS PARA FINANCIAMENTO DO ENSINO	Dotação Inicial	Dotação Atualizada (d)	DESPESAS LIQUIDADAS		
			No Bimestre	Até o Bimestre (e)	% (f) = (e/d)x100
40 - DESPESAS CUSTEADAS COM A APLICAÇÃO FINANCEIRA DE OUTROS RECURSOS					
41 - DESPESAS CUSTEADAS COM A CONTRIBUIÇÃO SOCIAL DO SALÁRIO-EDUC					
42 - DESPESAS CUSTEADAS COM RECURSOS DE OPERAÇÕES DE CRÉDITO					
43 - DESPESAS CUSTEADAS COM OUTRAS RECEITAS PARA FINANCIAMENTO DO ENSINO					
44 - TOTAL DAS OUTRAS DESPESAS CUSTEADAS COM RECEITAS ADICIONAIS P/					
45 - TOTAL GERAL DAS DESPESAS COM MDE (29 + 44)	13.074.100,00	13.278.948,85	1.095.633,89	4.559.555,74	34,34
OUTRAS INFORMAÇÕES PARA CONTROLE FINANCEIRO					
RESTOS A PAGAR INSCRITOS COM DISPONIBILIDADE FINANCEIRA DE RECURSOS DE IMPOSTOS VINCULADOS AO ENSINO		SALDO ATÉ O BIMESTRE	CANCELADO EM 2014 (g)		
46 - RESTOS A PAGAR DE DESPESAS COM MANUTENÇÃO E DESENVOLVIMENTO		122.694,77	42.661,22		
FLUXO FINANCEIRO DOS RECURSOS			VALOR		
			FUNDEB (h)	FUNDEB	
47 - SALDO FINANCEIRO EM 31 DE DEZEMBRO DE 2013			334.777,99		
48 - (+) INGRESSO DE RECURSOS ATÉ O BIMESTRE			3.193.707,25		
49 - (-) PAGAMENTOS EFETUADOS ATÉ O BIMESTRE			3.496.661,91		
50 - (+) RECEITA DE APLICAÇÃO FINANCEIRA DOS RECURSOS ATÉ O BIMESTRE			13.158,63		
51 - (=) SALDO FINANCEIRO NO EXERCÍCIO ATUAL			44.981,96		


ROMERO GOBBO FIGUEREDO
PREFEITO


ATILA GODOY RISSI
SECRETÁRIO DA FAZENDA
 Decreto: 4.298/2013


PRISCILLA CRÝSTINE PEREIRA
ASSESSOR CONTÁBIL E FINANCEIRO
 CRC-ES 018850P

PREFEITURA MUNICIPAL DE JOAO NEIV/
RELATÓRIO RESUMIDO DA EXECUÇÃO ORÇAMENTÁRIA
DEMONSTRATIVO DAS DESPESAS COM AÇÕES E SERVIÇOS PÚBLICOS DE SAÚDE
ORÇAMENTO FISCAL E DE SEGURIDADE SOCIAL.

RREO – ANEXO 12 (LC 141/2012, art. 35)

1º SEMESTRE DE 2014

1,00

RECEITAS	PREVISÃO INICIAL	PREVISÃO ATUALIZADA (a)	RECEITAS REALIZADAS	
			Até o Bimestre (b)	% (b / a) x 100
RECEITA DE IMPOSTOS LÍQUIDA E TRANSFERÊNCIAS CONSTITUCIONAIS E LEGAIS (I)	22.726.804,00	22.726.804,00	9.558.135,61	42,06
Impostos	2.421.804,00	2.421.804,00	735.301,28	30,36
Multas, Juros de Mora e Outros Encargos dos Impostos	33.000,00	33.000,00		
Dívida Ativa dos Impostos	142.000,00	142.000,00		
Multas, Juros de Mora, Atualização Monetária e Outros Encargos da Dívida Ativa dos Impostos				
Receitas de Transferências Constitucionais e Legais	20.130.000,00	20.130.000,00	8.822.834,33	43,83
Da União	11.278.000,00	11.278.000,00	4.933.640,99	43,75
Do Estado	8.852.000,00	8.852.000,00	3.889.193,34	43,94
TRANSFERÊNCIA DE RECURSOS DO SISTEMA ÚNICO DE SAÚDE-SUS (II)	3.174.700,00	3.174.700,00	1.556.327,76	49,02
Da União Para o Município	3.127.000,00	3.127.000,00	1.424.907,10	45,57
Do Estado Para o Município	47.700,00	47.700,00	131.420,66	275,52
Demais Municípios Para o Município				
Outras Receitas do SUS				
RECEITAS DE OPERAÇÕES DE CRÉDITO VINCULADAS À SAÚDE (III)				
OUTRAS RECEITAS ORÇAMENTÁRIAS	(29.927.504,00)	(29.927.504,00)	(12.879.091,13)	43,03
(-) DEDUÇÃO PARA O FUNDEB	4.026.000,00	4.026.000,00	1.764.627,76	43,83
TOTAL	(8.052.000,00)	(8.052.000,00)	(3.529.255,52)	43,83
DESPESAS COM SAÚDE (Por Grupo de Natureza da Despesa)	DOTAÇÃO INICIAL	DOTAÇÃO ATUALIZADA (c)	DESPESAS LIQUIDADAS	
			Até o Semestre (d)	% (d / c) x 100
DESPESAS CORRENTES	8.963.216,20	9.177.638,20	4.392.290,22	47,86
Pessoal e Encargos Sociais	1.893.456,92	1.900.076,92	1.078.265,50	56,75
Juros e Encargos da Dívida				
Outras Despesas Correntes	7.069.759,28	7.277.561,28	3.314.024,72	45,54
DESPESAS DE CAPITAL	276.383,80	329.561,80		
Investimentos	276.383,80	329.561,80		
Inversões Financeiras				
Amortização da Dívida				
TOTAL (IV)	9.239.600,00	9.507.200,00	4.392.290,22	46,20
DESPESAS PRÓPRIAS COM AÇÕES E SERVIÇOS PÚBLICOS DE SAÚDE	DOTAÇÃO INICIAL	DOTAÇÃO ATUALIZADA	DESPESAS LIQUIDADAS	
			Até o Semestre (e)	%(e/V) x 100
DESPESAS COM SAÚDE (V) = (IV)	9.239.600,00	9.507.200,00	4.392.290,22	100,00
(-) DESPESAS COM INATIVOS E PENSIONISTAS				
(-) DESPESAS CUSTEADAS COM OUTROS RECURSOS DESTINADOS À SAÚDE	3.174.700,00	3.174.700,00	1.556.327,76	35,43
Recursos de Transferências do Sistema Único de Saúde - SUS	3.174.700,00	3.174.700,00	1.556.327,76	35,43
Recursos de Operações de Crédito				
Outros Recursos				
(-) RESTOS A PAGAR INSCRITOS NO EXERCÍCIO SEM DISPONIBILIDADE FINANCEIRA DE				
TOTAL DAS DESPESAS PRÓPRIAS COM AÇÕES E SERVIÇOS DE SAÚDE (VI)	6.064.900,00	6.332.500,00	2.835.962,46	64,57
CONTROLE DE RESTOS A PAGAR VINCULADOS À SAÚDE INSCRITOS EM EXERCÍCIOS ANTERIORES	RESTOS A PAGAR INSCRITOS COM DISPONIBILIDADE FINANCEIRA DE RECURSOS PRÓPRIOS VINCULADOS			
	Incritos em Exercícios Anteriores		Cancelados Em 2014	
RESTOS A PAGAR DE DESPESAS PRÓPRIAS COM AÇÕES E SERVIÇOS PÚBLICOS DE SAÚDE	365,20			
PARTICIPAÇÃO DAS DESPESAS COM AÇÕES E SERVIÇOS PÚBLICOS DE SAÚDE NA RECEITA DE IMPOSTOS E TRANSFERÊNCIAS CONSTITUCIONAIS E LEGAIS - LIMITE CONSTITUCIONAL 15.00% ((VI - VII) / I)				29,67
DESPESAS COM SAÚDE (Por Subfunção)	DOTAÇÃO INICIAL	DOTAÇÃO ATUALIZADA	DESPESAS LIQUIDADAS	
			Até o Semestre (f)	(f / total i) %
Atenção Básica	3.380.100,00	3.506.520,00	1.732.359,30	39,44
Assistência Hospitalar e Ambulatorial	3.818.800,00	4.281.060,00	1.938.417,61	44,13
Suporte Profilático e Terapêutico	250.400,00	262.960,00	67.672,95	1,54
Vigilância Sanitária	429.900,00	396.540,00	201.661,17	4,59
Vigilância Epidemiológica				
Alimentação e Nutrição				
Outras Subfunções	1.360.400,00	1.060.120,00	452.179,19	10,29
TOTAL	9.239.600,00	9.507.200,00	4.392.290,22	100,00

ROMERO GOBBO FIGUEREDO
PREFEITO

ATILA GODOY RISSI
SECRETARIO DA FAZENDA
Decreto: 4.298/2013

PRISCILLA CRYSTINE PEREIRA
ASSESSOR CONTABIL E FINANCEIRO
CRC-ES.018850P

PREFEITURA MUNICIPAL DE JOAO NEIV/
RELATÓRIO RESUMIDO DA EXECUÇÃO ORÇAMENTÁRIA
DEMONSTRATIVO SIMPLIFICADO DO RELATÓRIO RESUMIDO DA EXECUÇÃO ORÇAMENTÁRIA
ORÇAMENTO FISCAL E DE SEGURIDADE SOCIAL
3º BIMESTRE DE 2014

LRF, Art. 48 - Anexo 14


BALANÇO ORÇAMENTÁRIO		No Bimestre		Até Bimestre	
RECEITAS					
Previsão Inicial					46.925.409,00
Previsão Atualizada					46.925.409,00
Receitas Realizadas		3.565.270,88			17.882.081,19
Déficit Orçamentário					
Saldos de Exercícios Anteriores (Utilizados Para Créditos Adicionais)					
DESPESAS					
Dotação Inicial					46.925.409,00
Créditos Adicionais					360.967,86
Dotação Atualizada					47.286.376,86
Despesas Empenhadas		3.096.301,68			22.203.483,46
Despesas Executadas		4.436.176,45			16.295.911,62
Liquidadas		4.436.176,45			16.295.911,62
Inscritas em Restos a Pagar Não-processados					
Superávit Orçamentário					
DESPESA POR FUNÇÃO/SUBFUNÇÃO		No Bimestre		Até Bimestre	
Despesas Empenhadas		3.096.301,68			22.203.483,46
Despesas Executadas		4.436.176,45			16.295.911,62
Liquidadas		4.436.176,45			16.295.911,62
Inscritas em Restos a Pagar Não-processados					
RECEITA CORRENTE LÍQUIDA - RCL				Até Bimestre	
Receita Corrente Líquida				35.150.697,48	
RECEITAS E DESPESAS DOS REGIMES DE PREVIDÊNCIA		No Bimestre		Até Bimestre	
Regime Geral da Previdência Social					
Receitas Previdenciárias Realizadas (I)					
Despesas Previdenciárias Liquidadas (II)					
Liquidadas					
Inscritas em Restos a Pagar Não-processados					
Resultado Previdenciário (III) = (I - II)					
Regime Próprio de Previdência dos Servidores					
Receitas Previdenciárias Realizadas (IV)					3.207.919,78
Despesas Previdenciárias Liquidadas (V)					
Liquidadas					2.073.205,50
Inscritas em Restos a Pagar Não-processados					
Resultado Previdenciário (VI) = (IV - V)					1.134.714,28
RESULTADOS NOMINAL E PRIMÁRIO		Meta Fixada no Anexo de Metas Fiscais da LDO (a)	Resultado Apurado Até o Bimestre (b)	% em Relação à Meta (b/a)	
Resultado Nominal			(1.942.277,12)		
Resultado Primário			360.224,99		
RESTOS A PAGAR POR PODER E MINISTÉRIO PÚBLICO		Inscrição	Cancelamento Até o Bimestre	Pagamento Até o Bimestre	Saldo a Pagar
RESTOS A PAGAR PROCESSADOS					
Poder Executivo	1.458.856,50			1.045.588,03	413.268,47
Poder Legislativo	1.458.856,50			1.045.588,03	413.268,47
Poder Judiciário					
Ministério Público					
RESTOS A PAGAR NÃO PROCESSADOS					
Poder Executivo	182.914,92			22.745,21	160.169,71
Poder Legislativo	182.914,92			22.745,21	160.169,71
Poder Judiciário					
Ministério Público					
TOTAL		1.641.771,42		1.068.333,24	573.438,18
DESPESAS COM MANUTENÇÃO E DESENVOLVIMENTO DO ENSINO		Valor Apurado Até o Bimestre	Limites Constitucionais Anuais		
			% Mínimo a Aplicar no Exercício	% Aplicado Até o Bimestre	
Mínimo Anual de 25% das Receitas de Impostos em MDE		2.691.754,72	25,00	28,16	
Mínimo Anual de 60% do FUNDEB na Remuneração do Magistério com Educação Infantil e Ensino Fundamental		3.555.730,94	60,00	61,28	
Complementação da União ao FUNDEB - Mínimo Anual de 10% do Total de Recursos do FUNDEB					
Liquidadas					
Inscritas em Restos a Pagar Não-processados					
RECEITAS DE OPERAÇÃO DE CRÉDITO E DESPESAS DE CAPITAL		Valor Apurado Até o Bimestre		Saldo Não Realizado	
Receita de Operação de Crédito					
Despesa de Capital Líquida		2.143.041,06		(2.779.879,65)	
PROJEÇÃO ATUARIAL DOS REGIMES DE PREVIDÊNCIA		Exercício	10º Exercício	20º Exercício	35º Exercício
Regime Geral de Previdência Social					
Receitas Previdenciárias (I)					
Despesas Previdenciárias (II)					
Resultado Previdenciário (III) = (I - II)					
Regime Próprio de Previdência dos Servidores					
Receitas Previdenciárias (IV)					
Despesas Previdenciárias (V)					
Resultado Previdenciário (VI) = (IV - V)					
RECEITA DA ALIENAÇÃO DE ATIVOS E APLICAÇÃO DOS RECURSOS		Valor Apurado Até o Bimestre		Saldo Não Realizado	
Receita de Capital Resultante de Alienação dos Ativos					
Aplicação dos Recursos da Alienação de Ativos					


PREFEITURA MUNICIPAL DE JOAO NEIVA
RELATÓRIO RESUMIDO DA EXECUÇÃO ORÇAMENTÁRIA
DEMONSTRATIVO SIMPLIFICADO DO RELATÓRIO RESUMIDO DA EXECUÇÃO ORÇAMENTÁRIA
ORÇAMENTO FISCAL E DE SEGURIDADE SOCIAL
3º BIMESTRE DE 2014

LRF, Art. 48 – Anexo 14

DESPESAS COM AÇÕES E SERVIÇOS PÚBLICOS DE SAÚDE	Valor Apurado Até o Bimestre	Limite Constitucional Anual	
		% Mínimo a Aplicar no Exercício	% Aplicado Até o Bimestre
Despesas Próprias com Ações Serviços Públicos de Saúde	2.836.008,50	15,00	29,67
Liquidadas	2.836.008,50		
Inscritas em Restos a Pagar Não-processados			
DESPESAS DE CARÁTER CONTINUADO DERIVADAS DE PPP	Valor Apurado No Exercício Corrente		
Total das Despesas / RCL (%)			


ROMERO GOBBO FIGUEREDO
PREFEITO


ATILA GODOY RISSI
SECRETARIO DA FAZENDA
Decreto: 4.298/2013


PRISCILLA CRYSTINE PEREIRA
ASSESSOR CONTABIL E FINANCEIRO
CRC-ES 018850P

PREFEITURA MUNICIPAL DE JOAO NEIVA
RELATÓRIO DE GESTÃO FISCAL
DEMONSTRATIVO DA DESPESA COM PESSOAL
ORÇAMENTOS FISCAL E DA SEGURIDADE SOCIAL
1º SEMESTRE DE 2014

RGF - ANEXO II(LRF, Art. 55, inciso I, alínea "a")

R\$ 1,00

DESPESA COM PESSOAL	DESPESAS EXECUTADAS (Últimos 12 meses)	
	LIQUIDADAS	INSCRITAS EM RESTOS A PAGAR NÃO PROCESSADOS
DESPESA BRUTA COM PESSOAL(I)	16.844.552,31	
Pessoal Ativo	14.804.661,89	
Pessoal Inativo e Pensionistas	2.039.890,42	
Outras Despesas de Pessoal Decorrentes de Contratos de Terceirização (§ 1º do Art. 18 da LRF)		
DESPESAS NÃO COMPUTADAS(§ 1º do Art. 19 da LRF) (II)	2.104.922,70	
Indenização Por Demissão e Incentivos à Demissão Voluntária		
Decorrentes de Decisão Judicial		
Despesas de Exercícios Anteriores	65.032,28	
Inativos e Pensionistas com Recursos Vinculados	2.039.890,42	
DESPESA LÍQUIDA COM PESSOAL (III) = (I - II)	14.739.629,61	
DESPESA TOTAL COM PESSOAL - DTP (IV) = (III a + III b)		14.739.629,61

APURAÇÃO DO CUMPRIMENTO DO LIMITE LEGAL	VALOR
RECEITA CORRENTE LÍQUIDA - RCL (V)	35.150.697,48
% da DESPESA TOTAL COM PESSOAL - DTP sobre a RCL (VI) = (IV/V) * 100	41,93
LIMITE MÁXIMO (incisos I, II e III, art. 20 da LRF) - 60,00 %	21.090.418,47
LIMITE PRUDENCIAL (parágrafo único, art. 22 da LRF) - 57,00 %	20.035.897,59


Priscilla Crystine Pereira
 Assessor Contábil e Financeiro
 Decreto 4.807/14 - CRC-ES 018850/P


 Romero Gobbo Figueredo
 PREFEITO MUNICIPAL


Attila Gobbo Rissi
 Secretário Munic. da Fazenda
 Decreto nº 4.293 / 2013


PREFEITURA MUNICIPAL DE JOAO NEIV/
RELATÓRIO DE GESTÃO FISCAL
DEMONSTRATIVO DA DÍVIDA CONSOLIDADA LÍQUIDA
ORÇAMENTO FISCAL E DA SEGURIDADE SOCIAL


RGF - ANEXO II (LRF, art. 55, inciso I, alínea "b")


1º QUADRIMESTRE DE 2014

R\$ 1,00

<u>DÍVIDA CONSOLIDADA</u>	SALDO DO EXERCÍCIO ANTERIOR	SALDO DO EXERCÍCIO DE 2014		
		Até o 1º trimestre	Até o 2º trimestre	Até o 3º trimestre
DÍVIDA CONSOLIDADA - DC (I)				
Divida Mobiliária				
Divida Contratual				
Interna				
Externa				
Precatórios posteriores a 05/05/2000 (Inclusive) - Vencidos e não pagos				
Demais Dividas				
DEDUÇÕES (II)				
Disponibilidade de Caixa Bruta				
Demais Haveres Financeiros				
(-) Restos a Pagar Processados (Exceto Precatórios)				
DÍVIDA CONSOLIDADA LÍQUIDA - DCL (III) = (I - II)				
RECEITA CORRENTE LÍQUIDA - RCL	38.353.993,84	38.783.552,90		
% DA DC SOBRE A RCL (I / RCL)				
% DA DCL SOBRE A RCL (III / RCL)				
LIMITE DEFINIDO POR RESOLUÇÃO DO SENADO FEDERAL - 120,00 %	46.024.792,61	46.540.263,48		
<u>DETALHAMENTO DA DÍVIDA CONTRATUAL</u>	SALDO DO EXERCÍCIO ANTERIOR	SALDO DO EXERCÍCIO DE 2014		
		Até o 1º trimestre	Até o 2º trimestre	Até o 3º trimestre
DÍVIDA DE PPP				
PARCELAMENTP DE DÍVIDAS				
De Tributos				
De Contribuições Sociais				
Previdenciárias				
Demais Contribuições Sociais				
Do FGTS				
DEMAIS DÍVIDAS CONTRATUAIS				
<u>OUTROS VALORES NÃO INTGRANTES DA DC</u>	SALDO DO EXERCÍCIO ANTERIOR	SALDO DO EXERCÍCIO DE 2014		
		Até o 1º trimestre	Até o 2º trimestre	Até o 3º trimestre
PRECATÓRIOS ANTERIORES A 05/05/2000				
INSUFICIÊNCIA FINANCEIRA				
DEPÓSITOS				
RP NÃO-PROCESSADOS DE EXERCÍCIOS ANTERIORES				
ANTECIPAÇÕES DE RECEITA ORÇAMENTÁRIA - ARO				
<u>DÍVIDA CONSOLIDADA PREVIDENCIÁRIA</u>	SALDO DO EXERCÍCIO ANTERIOR	SALDO DO EXERCÍCIO DE 2014		
		Até o 1º trimestre	Até o 2º trimestre	Até o 3º trimestre
DÍVIDA CONSOLIDADA PREVIDENCIÁRIA (IV)				
Passivo Atuarial				
Demais Dividas				
DEDUÇÕES (V)				
Disponibilidades de Caixa Bruta				
Investimentos				
Demais Haveres Financeiros				
(-) Restos a Pagar Processados				
OBRIGAÇÕES NÃO INTEGRANTES DA DC				
DÍVIDA CONSOLIDADA LÍQUIDA PREVIDENCIÁRIA (VI) = (IV - V)				


Priscilla Crystine Pereira
Assessor Contábil e Financeiro
Decreto 4.807/14 - CRC-ES 018850/P


Romero Góbo Figueredo
PREFEITO MUNICIPAL


Atilda Góbo Rissi
Secretário Munic. da Fazenda
Decreto nº 4.298 / 2013

FONTE

* Se o saldo apurado for negativo, ou seja, se o total do Ativo Disponível mais os Haveres Financeiros for menor que Restos a Pagar Processados, não deverá ser informado nessa linha, mas sim na linha da "Insuficiência Financeira", das Obrigações não integrantes da Dívida Consolidada - DC. Assim quando o cálculo de DEDUÇÕES (II) for negativo, colocar um "-" (traço) nessa linha.

PREFEITURA MUNICIPAL DE JOAO NEIV/
RELATÓRIO DE GESTÃO FISCAL
DEMONSTRATIVO DAS GARANTIAS E CONTRAGARANTIAS DE VALORES
ORÇAMENTO FISCAL E DA SEGURIDADE SOCIAL


RGF - ANEXO III (LRF, Art. 55, inciso I, alínea "c" e art. 40 § 1º)


1º QUADRIMESTRE DE 2014


R\$ 1,00

GARANTIAS CONCEDIDAS	SALDO DO EXERCÍCIO ANTERIOR	SALDO DO EXERCÍCIO DE 2014		
		Até o 1º trimestre	Até o 2º trimestre	Até o 3º trimestre
EXTERNAS (I) Aval ou Fiança em Operações de Crédito Outras Garantias nos Termos da LRF				
INTERNAS (II) Aval ou Fiança em Operações de Crédito Outras Garantias nos Termos da LRF				
TOTAL GARANTIAS CONCEDIDAS (III) = (I + II)				
RECEITA CORRENTE LÍQUIDA - RCL (IV)	38.353.993,84	38.783.552,90		
% do TOTAL DAS GARANTIAS sobre a RCL				
LIMITE DEFINIDO POR RESOLUÇÃO DO SENADO FEDERAL - 22,00 %	8.437.878,64	8.532.381,64		
CONTRAGARANTIAS CONCEDIDAS	SALDO DO EXERCÍCIO ANTERIOR	SALDO DO EXERCÍCIO DE 2014		
		Até o 1º trimestre	Até o 2º trimestre	Até o 3º trimestre
EXTERNAS (V) Aval ou Fiança em Operações de Crédito Outras Garantias nos Termos da LRF				
INTERNAS (VI) Aval ou Fiança em Operações de Crédito Outras Garantias nos Termos da LRF				
TOTAL CONTRAGARANTIAS RECEBIDAS (VII) = (V + VI)				

MEDIDAS CORRETIVAS


Priscilla Crystine Pereira
Assessor Contábil e Financeiro
Decreto 4.807/14 - CRC-ES 018850/P


Romero Gobbo Figueredo
PREFEITO MUNICIPAL


Atila Godoy Rissi
Secretário Munic. da Fazenda
Decreto nº 4.298 / 2013

PREFEITURA MUNICIPAL DE JOAO NEIV/
RELATÓRIO DE GESTÃO FISCAL
DEMONSTRATIVO DAS OPERAÇÕES DE CRÉDITO
ORÇAMENTO FISCAL E DA SEGURIDADE SOCIAL

RGF – ANEXO IV (LRF, art. 55, inciso I, alínea "d" e inciso III alínea "a")

1º SEMESTRE DE 2014

R\$ 1,00

OPERAÇÕES DE CRÉDITO	VALOR CONTRATUALMENTE PREVISTO		VALOR EXECUTADO ATÉ O SEMESTRE DE REFERÊNCIA
	No Semestre de Referência	Até o Semestre de Referência (a)	
SUJEITAS AO LIMITE PARA FINS DE CONTRATAÇÃO (I)			
Mobiliária Interna Externa Contratual Interna Abertura de Crédito Aquisição Financiada de Bens e Arrendamento Mercantil Financeiro Derivadas de PPP Demais Aquisições Financiadas Antecipação de Receita Pela Venda a Termo de Bens e Serviços Demais Antecipações de Receita Assunção, Reconhecimento e Confissão de Dividas (LRF, art. 29, § 1º) Outras Operações de Crédito Externa <Tipo de operação>			
NÃO SUJEITAS AO LIMITE PARA FINS DE CONTRATAÇÃO (II)			
Parcelamentos de Dividas De Tributos De Contribuições Sociais Previdenciárias Demais Contribuições Sociais Do FGTS Melhoria da Administração de Receitas e da Gestão Fiscal, Financeira e Patrimonial Programa de Iluminação Pública - RELUZ			
APURAÇÃO DO CUMPRIMENTO DOS LIMITES	VALOR	% SOBRE A RCL	
RECEITA CORRENTE LIQUIDA ? RCL		0,00	
OPERAÇÕES VEDADAS (III)		0,00	
TOTAL CONSIDERADO PARA FINS DA APURAÇÃO DO CUMPRIMENTO DO LIMITE (IV)= (Ia + III)		0,00	
LIMITE GERAL DEFINIDO POR RESOLUÇÃO DO SENADO FEDERAL PARA AS OPERAÇÕES DE CRÉDITO INTERNAS E EXTERNAS		0,00	
OPERAÇÕES DE CRÉDITO POR ANTECIPAÇÃO DA RECEITA ORÇAMENTÁRIA		0,00	
LIMITE DEFINIDO POR RESOLUÇÃO DO SENADO FEDERAL PARA AS OPERAÇÕES DE CRÉDITO POR ANTECIPAÇÃO DA RECEITA ORÇAMENTÁRIA		0,00	
TOTAL CONSIDERADO PARA CONTRATAÇÃO DE NOVAS OPERAÇÕES DE CRÉDITO (V) = (IV + IIa)		0,00	


Priscilla Crystine Pereira
Assessor Contábil e Financeiro
Decreto 4.807/14 - CRC-ES 018850/P


Romero Góes Figueredo
PREFEITO MUNICIPAL


Atila Godoy Rissi
Secretário Munic. da Fazenda
Decreto nº 4.298 / 2013

PREFEITURA MUNICIPAL DE JOAO NEIVA - PODER EXECUTIVO
RELATÓRIO DE GESTÃO FISCAL
DEMONSTRATIVO SIMPLIFICADO DO RELATÓRIO DE GESTÃO FISCAL
ORÇAMENTO FISCAL E DE SEGURIDADE SOCIAL
1º SEMESTRE DE 2014

LRF, art. 48 - Anexo VII

<u>DESPESA COM PESSOAL</u>	VALOR	% SOBRE A RCL
Receita Corrente Líquida - RCL	35.150.697,48	100,00
Despesa Total com Pessoal - DTP	14.739.629,61	41,93
Limite Máximo (incisos I, II e III, art. 20 da LRF) - 54,00 %	18.981.376,64	54,00
Limite Prudencial (parágrafo único, art. 22 da LRF) - 51,30 %	18.032.307,81	51,30
<u>DÍVIDA CONSOLIDADA</u>	VALOR	% SOBRE A RCL
Dívida Consolidada Líquida	—	—
Limite Definido por Resolução do Senado Federal - 120,00 %	42.180.836,98	120,00
<u>GARANTIA DE VALORES</u>	VALOR	% SOBRE A RCL
Total das Garantias Concedidas	—	—
Limite Definido por Resolução do Senado Federal - 22,00 %	7.733.153,45	22,00
<u>OPERAÇÕES DE CRÉDITO</u>	VALOR	% SOBRE A RCL
Operações de Crédito Internas e Externas	—	—
Operações de Crédito por Antecipação da Receita	—	—
Limite Definido pelo Senado Federal para Operações de Crédito Externas e Internas - 16,00 %	5.624.111,60	16,00
Limite Definido pelo Senado Federal para Operações de Crédito por Antecipação da Receita - 7,00 %	2.460.548,82	7,00
<u>RESTOS A PAGAR</u>	INSCRIÇÃO EM RESTOS A PAGAR NÃO PROCESSADOS DO EXERCÍCIO	DISPONIBILIDADE DE CAIXA LÍQUIDA (ANTES DA INSCRIÇÃO EM RESTOS A PAGAR NÃO PROCESSADOS DO EXERCÍCIO)
VALOR TOTAL	—	—


Priscilla Crystine Pereira
Assessor Contábil e Financeiro
Decreto 4.807/14 - CRC-ES 018850/P


Romero Gobbo Figueredo
PREFEITO MUNICIPAL


Attila Godoy Rissi
Secretário Munic. da Fazenda
Decreto nº 4.298 / 2013